

Terça-feira, 21 de Fevereiro de 2006

I Série

Número 8



BOLETIM OFICIAL

S U P L E M E N T O

S U M Á R I O


COMISSÃO NACIONAL DE ELEIÇÕES:

Edital n° 4/2006:

Faz público os resultados da eleição do Presidente da República, realizada a 12 de Fevereiro de 2006.

Edital n° 5/2006:

Proclama eleito Presidente da República de Cabo Verde o candidato Pedro Verona Rodrigues Pires.



COMISSÃO NACIONAL DE ELEIÇÕES

Edital nº 4/2006


de 21 de Fevereiro

Bartolomeu Lopes Varela, Presidente da Comissão Nacional de Eleições, faz público, de harmonia com a acta de apuramento geral e nos termos dos artigos 239º, 261º, 363º e 384º do Código Eleitoral, aprovado pela Lei nº 92/V/99, de 8 de Fevereiro, os resultados da eleição do Presidente da República realizada a 12 de Fevereiro de 2006, constante dos quadros 1 a 4, anexos ao presente edital, de que fazem parte integrante.

Anexo 1 - Mapa com o resultado total do Círculo Eleitoral Nacional

(artigos 239º e 361º do Código Eleitoral)

Concelho	Nº de Inscritos	Abstenção	Nº de Votantes	VOTAÇÃO (Nº Percentagem)			
				Branco	Nulos	Pedro Pires	Carlos Veiga
Paúl	5.290	1.497	3.793	18	39	1.854	1.882
	1,63%	28,30%	71,70%	0,34%	0,74%	49,63%	50,37%
R Grande	13.356	4.577	8.779	48	84	3.608	5.039
	4,13%	34,27%	65,73%	0,36%	0,63%	41,73%	58,27%
Porto Novo	10.751	3.375	7.376	34	63	3.680	3.599
	3,32%	31,39%	68,61%	0,32%	0,59%	50,56%	49,44%
S Vicente	47.646	22.039	25.607	228	169	12.826	12.384
	14,73%	46,26%	53,74%	0,48%	0,35%	50,88%	49,12%
S Nicolau	9.063	3.552	5.511	40	101	2.089	3.281
	2,80%	39,19%	60,81%	0,44%	1,11%	38,90%	61,10%
Sal	10.577	4.346	6.231	33	25	3.088	3.085
	3,27%	41,09%	58,91%	0,31%	0,24%	50,02%	49,98%
Boa Vista	3.357	1.097	2.260	14	14	1.098	1.134
	1,04%	32,68%	67,32%	0,42%	0,42%	49,19%	50,81%
Maio	4.194	1.241	2.953	6	8	1.171	1.768
	1,30%	29,59%	70,41%	0,14%	0,19%	39,84%	60,16%
Praia	64.543	26.080	38.463	99	143	19.345	18.876
	19,95%	40,41%	59,59%	0,15%	0,22%	50,61%	49,39%
S Domingos	7.908	2.489	5.419	24	50	1.887	3.458
	2,44%	31,47%	68,53%	0,30%	0,63%	35,30%	64,70%
Sta Cruz	19.174	7.274	11.900	24	102	7.146	4.628
	5,93%	37,94%	62,06%	0,13%	0,53%	60,69%	39,31%
Sta Catarina	28.176	14.113	14.063	15	129	7.155	6.764
	8,71%	50,09%	49,91%	0,05%	0,46%	51,40%	48,60%
S Miguel	9.268	4.258	5.010	7	27	1.783	3.193
	2,86%	45,94%	54,06%	0,08%	0,29%	35,83%	64,17%
Taraçal	10.587	5.162	5.425	12	57	1.630	3.726
	3,27%	48,76%	51,24%	0,11%	0,54%	30,43%	69,57%
S Filipe	17.135	6.350	10.785	20	101	6.709	3.955
	5,30%	37,06%	62,94%	0,12%	0,59%	62,91%	37,09%
Mosteiros	5.983	1.844	4.139	3	20	2.840	1.276
	1,85%	30,82%	69,18%	0,05%	0,33%	69,00%	31,00%
Brava	5.012	2.251	2.761	7	5	1.432	1.317
	1,55%	44,91%	55,09%	0,14%	0,10%	52,09%	47,91%
Total Nacional	272.020	111.545	160.475	632	1.137	79.341	79.365
	84,07%	41,01%	58,99%	0,23%	0,42%	49,99%	50,01%



I SÉRIE — Nº 8 SUP. «B. O.» DA REPÚBLICA DE CABO VERDE — 21 DE FEVEREIRO DE 2006 3

Anexo 2 - Mapa com o resultado total do Círculo Eleitoral do Estrangeiro
 (artigos 239º e 361º do Código Eleitoral)

Continente ...	Nº de Inscritos	Abstenção	Nº de Votantes	VOTAÇÃO (Nº Percentagem)			
				Branco	Nulos	Pedro Pires	Carlos Veiga
África	8.429	4.810	3.619	8	71	2.608	932
	2,61%	57,06%	42,94%	0,09%	0,84%	73,67%	26,33%
Américas	11.419	8.622	2.797	4	67	2.035	691
	3,53%	75,51%	24,49%	0,04%	0,59%	74,65%	25,35%
Europa e ...	31.686	26.758	4.928	24	52	2.599	2.253
	9,79%	84,45%	15,55%	0,08%	0,16%	53,57%	46,43%
Total Estrangeiro	51.534	40.190	11.344	36	190	7.242	3.876
	15,93%	77,99%	22,01%	0,07%	0,37%	65,14%	34,86%

Anexo 3 - Mapa nacional com o resultado total da eleição
 (artigos 239º e 361º do Código Eleitoral)

	Nº de Inscritos	Abstenção	Nº de Votantes	VOTAÇÃO (Nº Percentagem)			
				Branco	Nulos	Pedro Pires	Carlos Veiga
Total Nacional	272.020	111.545	160.475	632	1.137	79.341	79.365
	84,07%	41,01%	58,99%	0,23%	0,42%	49,99%	50,01%
Total Estrangeiro	51.534	40.190	11.344	36	190	7.242	3.876
	15,93%	77,99%	22,01%	0,07%	0,37%	65,14%	34,86%
Total Global	323.554	151.735	171.819	668	1.327	86.583	83.241
	100,00%	46,90%	53,10%	0,21%	0,41%	50,98%	49,02%

- 1º. Pedro Verona Rodrigues Pires 50,98%
- 2º. Carlos Alberto Wahnnon de Carvalho Veiga 49,02%

Anexo 4 - Candidato eleito Presidente da República
 (artigo 384º, nº 1 do Código Eleitoral)

Nome do candidato eleito Presidente da República:

PEDRO VERONA RODRIGUES PIRES


Comissão Nacional de Eleições, na Praia, aos 20 de Fevereiro de 2006. - O Presidente, *Bartolomeu Lopes Varela*

Edital nº 5/2006

de 21 de Fevereiro

Bartolomeu Lopes Varela, Presidente da Comissão Nacional de Eleições, faz público que, no termo do apuramento geral dos resultados da eleição do Presidente da República, realizada no dia 12 de Fevereiro de 2006, e ao abrigo do nº 1 do artigo 384º do Código Eleitoral, a Comissão Nacional de Eleições deliberou proclamar eleito Presidente da República de Cabo Verde o candidato PEDRO VERONA RODRIGUES PIRES.


Comissão Nacional de Eleições, na cidade da Praia, 20 de Fevereiro de 2006. – O Presidente, *Bartolomeu Lopes Varela*.



FAÇA OS SEUS TRABALHOS GRAFICOS NA INCV

—o§o—

NOVOS EQUIPAMENTOS NOVOS SERVIÇOS DESIGNER GRÁFICO AO SEU DISPOR



BOLETIM OFICIAL

Registo legal, nº 2/2001, de 21 de Dezembro de 2001

AVISO

Por ordem superior e para constar, comunica-se que não serão aceites quaisquer originais destinados ao Boletim Oficial desde que não tragam aposta a competente ordem de publicação, assinada e autenticada com selo branco.

Sendo possível, a Administração da Imprensa Nacional agradece o envio dos originais sob a forma de suporte electrónico (Disquete, CD, Zip, ou email).

Os prazos de reclamação de faltas do Boletim Oficial para o Concelho da Praia, demais concelhos e estrangeiro são, respectivamente, 10, 30 e 60 dias contados da sua publicação.

Toda a correspondência quer oficial, quer relativa a anúncios e à assinatura do Boletim Oficial deve ser enviada à Administração da Imprensa Nacional.

A inserção nos Boletins Oficiais depende da ordem de publicação neles aposta, competentemente assinada e autenticada com o selo branco, ou, na falta deste, com o carimbo a óleo dos serviços donde provenham.

Não serão publicados anúncios que não venham acompanhados da importância precisa para garantir o seu custo.



Av. Amílcar Cabral/Calçada Diogo Gomes, cidade da Praia, República Cabo Verde.

C.P. 113 • Tel. (238) 612145, 4150 • Fax 61 42 09

Email: incv@cvtelecom.cv

ASSINATURAS

Para o país:	Ano		Semestre		Para países de expressão portuguesa:	Ano		Semestre			
	I Série	5 000\$00	3 700\$00	I Série		6 700\$00	5 200\$00	II Série	4 800\$00	3 800\$00	
II Série	3 500\$00	2 200\$00	III Série	4 000\$00	3 000\$00	III Série	4 000\$00	3 000\$00			
III Série	3 000\$00	2 000\$00	AVULSO por cada página		10\$00	Para outros países:					
AVULSO por cada página			10\$00	Os períodos de assinaturas contam-se por anos civis e seus semestres. Os números publicados antes de ser tomada a assinatura, são considerados venda avulsa.		I Série	7 200\$00	6 200\$00	II Série	5 800\$00	4 800\$00
AVULSO por cada página			10\$00	III Série		5 000\$00	4 000\$00	AVULSO por cada página			10\$00

PREÇO DOS AVISOS E ANÚNCIOS

1 Página	5 000\$00
1/2 Página	2 500\$00
1/4 Página	1 000\$00

Quando o anúncio for exclusivamente de tabelas intercaladas no texto, será o respectivo espaço acrescentado de 50%.

PREÇO DESTA NÚMERO — 40\$00