

Sabado, 19 de Fevereiro de 2011

I Série
Número 7



BOLETIM OFICIAL


S U P L E M E N T O

S U M Á R I O

COMISSÃO NACIONAL DE ELEIÇÕES:

Edital n.º 2/CNE/2011:

Publica o mapa nacional com o resultado total das eleições dos deputados à Assembleia Nacional, realizadas no dia 6 de Fevereiro de 2011.



COMISSÃO NACIONAL DE ELEIÇÕES

Edital n.º 2/CNE/2011

A Comissão Nacional de Eleições faz público, nos termos dos artigos 250º e 242º do Código Eleitoral, aprovados pela Lei n.º 92/V/99, de 8 de Fevereiro com as alterações introduzidas pela Lei n.º 56/VII/2010, de 9 de Março e, de harmonia com as Actas das Assembleias de Apuramento Geral dos treze círculos eleitorais, o mapa nacional com o resultado total das eleições dos deputados à Assembleia Nacional, realizadas no dia 6 de Fevereiro de 2011, constante dos quadros 1 a 14, anexos ao presente edital, de que fazem parte integrante.

ANEXO 1 - Mapa nacional com o resultado total das eleições legislativas de 6 de Fevereiro de 2011 (art. 250º do Cód. Eleitoral)

N.º	CÍRCULO ELEITORAL	N.º DE INSCRITOS	N.º DE VOTANTES	ABSTENÇÃO %		BRANCOS	NULOS	VÁLIDOS	MPD	PAICV	UCID	PSD	PTS
1	Santo Antão	26.559	21.852	4.707	17,72%	191	226	21.626	9.814	10.788	667	0	166
2	S. Vicente	45.802	33.728	12.074	26,36%	215	263	33.465	11.541	14.835	6.297	73	504
3	S. Nicolau	8.113	6.326	1.787	22,02%	71	71	6.255	3.172	2.809	163	0	40
4	Sal	14.229	9.496	4.733	33,26%	55	42	9.454	4.424	4.343	632	0	0
5	Boa Vista	4.428	3.182	1.246	28,13%	31	17	3.165	1.434	1.658	0	0	42
6	Maio	4.128	3.463	665	16%10	11	15	3.448	2.037	1.400	0	0	0
7	Santiago Norte	58.158	46.668	11.490	19,75%	199	434	46.234	19.793	25.196	565	193	288
8	Santiago Sul	78.751	62.657	16.094	20,43%	287	361	62.296	27.116	33.754	976	163	0
9	Fogo	20.311	16.041	4.270	21,02%	26	77	15.964	5.706	10.104	128	0	0
10	Brava	3.741	2.879	862	23,04%	17	34	2.845	1.305	1.467	56	0	0
11	África	4.196	2.983	1.213	28,90%	21	51	2.932	1.006	1.905	0	0	0
12	Américas	7.994	6.175	1.819	22,75%	33	55	6.120	2.054	3.965	68	0	0
13	Europa resto mundo	22.157	11.492	10.665	48,13%	91	96	11.396	5.272	5.743	290	0	0
TOTAL		298.567	226.942	71.625	23,98%	1.248	1.742	225.200	94.674	117.967	9.842	429	1.040

ANEXO 2 - Eleições legislativas de 6 de Fevereiro - Círculo de Santo Antão

Eleitores				Votos									
Inscritos	Votantes	Abstenção		Brancos	Nulos	MPD		PTS		UCID		PAICV	
26.559	21.852	4.707	17,72%	191	226	Nº	Eleitos	Nº	Eleitos	Nº	Eleitos	Nº	Eleitos
						9.814	2	166	0	667	0	10.788	2

Nomes dos Candidatos Eleitos	Partido
Armando Cipriano Maurício	PAICV
Arlindo Nascimento Rosário	MPD
Carlos Alberto Delgado	PAICV
Leão Monteiro Lopes	MPD
Ilidio Alexandre da Cruz	PAICV
Orlanda Maria Duarte Santos Teixeira	MPD



ANEXO 3 - Eleições legislativas de 6 de Fevereiro - Círculo de São Vicente

Eleitores				Votos											
Inscritos	Votantes	Abstenção		Branco	Nulos	PTS		PAICV		MPD		UCID		PSD	
		Nº	%			Nº	Eleitos	Nº	Eleitos	Nº	Eleitos	Nº	Eleitos	Nº	Eleitos
45.802	33.728	12.074	26,36%	215	263	504	0	14.835	5	11.541	4	6.297	2	73	0

Nomes dos Candidatos Eleitos	Partido
Filomena de Fátima Ribeiro Vieira	PAICV
Jorge Pedro Maurício dos Santos	MPD
Franklin do Rosário Spencer	PAICV
António Delgado Monteiro	UCID
Humberto André Cardoso Duarte	MPD
Hermes Silva Santos	PAICV
António Jorge Delgado	MPD
Maria da Luz Rocha Monteiro	PAICV
João dos Santos Luís	UCID
Alexandre José Duarte Fonseca Pacheco de Novais	PAICV
Eva Sulamita Monteiro Caldeira Marques	MPD

ANEXO 4 - Eleições legislativas de 6 de Fevereiro - Círculo de São Nicolau

Eleitores				Votos									
Inscritos	Votantes	Abstenção		Branco	Nulos	UCID		PTS		PAICV		MPD	
		Nº	%			Nº	Eleitos	Nº	Eleitos	Nº	Eleitos	Nº	Eleitos
8.113	6.326	1.787	22,02%	71	71	163	0	40	0	2.809	1	3.172	1

Nomes dos Candidatos Eleitos	Partido
Nelson de Rosário de Brito	MPD
Carlos António Silva Ramos	PAICV

ANEXO 5 - Eleições legislativas de 6 de Fevereiro - Círculo de Sal


Eleitores				Votos							
Inscritos	Votantes	Abstenção		Branco	Nulos	PAICV		MPD		UCID	
		Nº	%			Nº	Eleitos	Nº	Eleitos	Nº	Eleitos
14.229	9.496	4.733	33,26%	55	42	4.343	1	4.424	2	632	0

Nomes dos Candidatos Eleitos	Partido
Janine Tatiana Santos Lélis	MPD
Basilio Mosso Ramos	PAICV
Daniel Augusto Melo Lima Évora	MPD

ANEXO 6 - Eleições legislativas de 6 de Fevereiro - Círculo da Boa Vista

Eleitores				Votos							
Inscritos	Votantes	Abstenção		Branco	Nulos	MPD		PAICV		PTS	
		Nº	%			Nº	Eleitos	Nº	Eleitos	Nº	Eleitos
4.428	3.182	1.246	28,13%	31	17	1.434	1	1.658	1	42	0

Nomes dos Candidatos Eleitos	Partido
Aristides Raimundo Lima	PAICV
José Luís Santos	MPD



ANEXO 7 - Eleições legislativas de 6 de Fevereiro - Círculo do Maio

Eleitores				Votos					
Inscritos	Votantes	Abstenção		Branco	Nulos	PAICV		MPD	
4.128	3.463	665	16,10%	11	15	Nº	Eleitos	Nº	Eleitos
						1.400	1	2.037	1

Nomes dos Candidatos Eleitos	Partido
Joana Gomes Rosa	MPD
Fernando Jorge Spencer Frederico Ferreira	PAICV

ANEXO 8 - Eleições legislativas de 6 de Fevereiro - Círculo de Santiago Norte

Eleitores				Votos											
Inscritos	Votantes	Abstenção		Branco	Nulos	UCID		PSD		MPD		PAICV		PTS	
58.158	46.668	11.490	19,75%	199	434	Nº	Eleitos	Nº	Eleitos	Nº	Eleitos	Nº	Eleitos	Nº	Eleitos
						565	0	193	0	19.793	6	25.196	8	288	0

Nomes dos Candidatos Eleitos	Partido
José Maria Fernandes da Veiga	PAICV
Mário Ramos Pereira Silva	MPD
José Manuel Gomes Andrade	PAICV
Austelino Tavares Correia	MPD
Vanusa Tatiana Fernandes Cardoso	PAICV
Fernando Elísio Leboucher Freire de Andrade	MPD
Humberto Santos de Brito	PAICV
Moisés António do Espírito Santo Tavares Borges	PAICV
Pedro Alexandre Tavares Rocha	MPD
José Emanuel Tavares Moreira	PAICV
Felipe Baptista Gomes Furtado	MPD
António Alberto Mendes Fernandes	PAICV
Anilda Ineida Monteiro Tavares	MPD
Virgínia Baessa Cabral Gonçalves	PAICV

ANEXO 9 - Eleições legislativas de 6 de Fevereiro - Círculo de Santiago Sul

Eleitores				Votos									
Inscritos	Votantes	Abstenção		Branco	Nulos	UCID		MPD		PSD		PAICV	
78.751	62.657	16.094	20,43%	287	361	Nº	Eleitos	Nº	Eleitos	Nº	Eleitos	Nº	Eleitos
						976	0	27.116	8	163	0	33.754	11

Nomes dos Candidatos Eleitos	Partido
José Maria Pereira Neves	PAICV
Carlos Alberto Wahnon de Carvalho Veiga	MPD
Felisberto Alves Vieira	PAICV
José Filomeno de Carvalho Dias Monteiro	MPD
Janira Isabel Fonseca Hopffer Almada	PAICV
Eunice Andrade da Silva Spencer Lopes	MPD
Rui Mendes Semedo	PAICV
Abraão Aníbal Fernandes Barbosa Vicente	MPD
Nilda Maria Gonçalves de Pina Fernandes	PAICV
António Leão de Aguiar Cardoso Correia e Silva	PAICV
Filomena Mendes Gonçalves	MPD
Afonso Silva Mendes da Fonseca	PAICV
Miguel Pedro Sousa Monteiro	MPD
Núias Mendes Barbosa da Silva	PAICV
Isa Filomena Pereira Soares da Costa	MPD
Fernando Vaz Robalo	PAICV
Adalberto Higinio Tavares Silva	MPD
Justiniano Jorge Lopes de Sena	PAICV
Euclides Eurico Nunes de Pina	PAICV



ANEXO 10 - Eleições legislativas de 6 de Fevereiro - Círculo do Fogo

Eleitores				Votos							
Inscritos	Votantes	Abstenção		Branco	Nulos	PAICV		MPD		UCID	
20.311	16.041	4.270	21,02%	26	77	Nº	Eleitos	Nº	Eleitos	Nº	Eleitos
						10.104	3	5.706	2	128	0

Nomes dos Candidatos Eleitos	Partido
Júlio Lopes Correia	PAICV
Eurico Correia Monteiro	MPD
Lívio Fernandes Lopes	PAICV
Joanilda Lúcia Silva Alves	PAICV
Jorge Arcanjo Livramento Nogueira	MPD

ANEXO 11 - Eleições legislativas de 6 de Fevereiro - Círculo da Brava

Eleitores				Votos							
Inscritos	Votantes	Abstenção		Branco	Nulos	UCID		PAICV		MPD	
3.741	2.879	862	23,04%	17	34	Nº	Eleitos	Nº	Eleitos	Nº	Eleitos
						56	0	1.467	1	1.305	1

Nomes dos Candidatos Eleitos	Partido
Clóvis Isildo Barbosa da Silva	PAICV
David Lima Gomes	MPD

ANEXO 12 - Eleições legislativas de 6 de Fevereiro - Círculo da África

Eleitores				Votos							
Inscritos	Votantes	Abstenção		Branco	Nulos	MPD		PAICV			
4.196	2.983	1.213	28,90%	21	51	Nº	Eleitos	Nº	Eleitos		
						1.006	1	1.905	1		

Nomes dos Candidatos Eleitos	Partido
Estevão Barros Rodrigues	PAICV
Orlando Pereira Dias	MPD

ANEXO 13 - Eleições legislativas de 6 de Fevereiro - Círculo das Américas

Eleitores				Votos							
Inscritos	Votantes	Abstenção		Branco	Nulos	PAICV		UCID		MPD	
7.994	6.175	1.819	22,75%	33	55	Nº	Eleitos	Nº	Eleitos	Nº	Eleitos
						3.965	1	68	0	2.054	1

Nomes dos Candidatos Eleitos	Partido
Sidónio Fontes Lima Monteiro	PAICV
Cândido Barbosa Rodrigues	MPD

ANEXO 14 - Eleições legislativas de 6 de Fevereiro - Círculo da Europa e resto do mundo

Eleitores				Votos							
Inscritos	Votantes	Abstenção		Branco	Nulos	UCID		MPD		PAICV	
22.157	11.492	10.665	48,13%	91	96	Nº	Eleitos	Nº	Eleitos	Nº	Eleitos
						290	0	5.272	1	5.743	1

Nomes dos Candidatos Eleitos	Partido
Arnaldo Andrade Ramos	PAICV
Manuel Alberto Duarte Barbosa	MPD


Comissão Nacional de Eleições, na Praia, aos 16 de Fevereiro de 2011. – Os Membros da CNE , Rosa Martins Vicente - Elba Helena Pires - Manuel Gomes Varela Miranda - Hélio de Jesus Pina Sanches



FAÇA OS SEUS TRABALHOS GRAFICOS NA INCV



NOVOS EQUIPAMENTOS NOVOS SERVIÇOS DESIGNER GRÁFICO AO SEU DISPOR



BOLETIM OFICIAL

Registo legal, nº 2/2001, de 21 de Dezembro de 2001



Av. Amílcar Cabral/Calçada Diogo Gomes, cidade da Praia, República Cabo Verde.
C.P. 113 • Tel. (238) 612145, 4150 • Fax 61 42 09
Email: incv@gov1.gov.cv
Site: www.incv.gov.cv

AVISO

Por ordem superior e para constar, comunica-se que não serão aceites quaisquer originais destinados ao Boletim Oficial desde que não tragam aposta a competente ordem de publicação, assinada e autenticada com selo branco.

Sendo possível, a Administração da Imprensa Nacional agradece o envio dos originais sob a forma de suporte electrónico (Disquete, CD, Zip, ou email).

Os prazos de reclamação de faltas do Boletim Oficial para o Concelho da Praia, demais concelhos e estrangeiro são, respectivamente, 10, 30 e 60 dias contados da sua publicação.

Toda a correspondência quer oficial, quer relativa a anúncios e à assinatura do Boletim Oficial deve ser enviada à Administração da Imprensa Nacional.

A inserção nos Boletins Oficiais depende da ordem de publicação neles aposta, competentemente assinada e autenticada com o selo branco, ou, na falta deste, com o carimbo a óleo dos serviços donde provenham.

Não serão publicados anúncios que não venham acompanhados da importância precisa para garantir o seu custo.

ASSINATURAS

Para o país:

	Ano	Semestre
I Série	8.386\$00	6.205\$00
II Série.....	5.770\$00	3.627\$00
III Série	4.731\$00	3.154\$00

Para países estrangeiros:

	Ano	Semestre
I Série	11.237\$00	8.721\$00
II Série.....	7.913\$00	6.265\$00
III Série	6.309\$00	4.731\$00

Os períodos de assinaturas contam-se por anos civis e seus semestres. Os números publicados antes de ser tomada a assinatura, são considerados venda avulsa.

AVULSO por cada página 15\$00

PREÇO DOS AVISOS E ANÚNCIOS

1 Página	8.386\$00
1/2 Página	4.193\$00
1/4 Página	1.677\$00

Quando o anúncio for exclusivamente de tabelas intercaladas no texto, será o respectivo espaço acrescentado de 50%.

PREÇO DESTES NÚMERO — 90\$00