

Terça-feira, 14 de Março de 2006

I Série
Número 11



BOLETIM OFICIAL

S U P L E M E N T O

S U M Á R I O


COMISSÃO NACIONAL DE ELEIÇÕES:

Edital n° 7/2006:

Publica os resultados eleitorais das Eleições Legislativas no Círculo Eleitoral da África, repetidas em 21 de Janeiro de 2006 e repetidas em 8 de Março de 2006 em São Tomé e Príncipe no dia 8 de Março de 2006.

Edital n° 8/2006:

Publica o Mapa Nacional dos resultados das eleições Legislativas de 22 de Janeiro de 2006 e repetidas no dia 8 de Março de 2006 em 21 Assembleia de voto de São Tomé e Príncipe.



COMISSÃO NACIONAL DE ELEIÇÕES

Edital n° 7/2006

Bartolomeu Lopes Varela, Presidente da Comissão Nacional de Eleições, faz público, ao abrigo dos artigos 236° e 239° do Código Eleitoral, aprovado pela Lei N° 92/V/99, de 8 de Fevereiro, que os resultados eleitorais das Eleições Legislativas de 22 de Janeiro de 2006 no círculo de África, repetidas em 21 meses de S Tomé e Príncipe no dia 8 de Março de 2006, em cumprimento do Acórdão n° 06/06, do Supremo Tribunal de Justiça, enquanto Tribunal Constitucional, são os constantes dos quadros 1 e 2, que se seguem:

Quadro 1 – Resultados pelo Círculo Eleitoral da África

País		Inscritos	Votantes		Abstenção		MPD		PAICV		PSD		Válidos		Branco		Nulos	
Sn	Senegal	1.194	209	17,50%	985	82,50%	111	53,88%	93	45,15%	2	0,97%	206	98,56%	0	0,00%	3	0,25%
Gw	Guiné-Bissau	574	356	62,02%	218	37,98%	14	3,93%	339	95,22%	3	0,84%	356	100,00%	0	0,00%	0	0,00%
ST	S Tomé e Príncipe	3.153	1.752	55,57%	1.401	44,43%	414	25,21%	1.198	72,96%	30	1,83%	1.642	93,72%	24	0,76%	86	2,73%
Ao	Angola	3.303	967	29,28%	2.336	70,72%	221	24,05%	669	72,80%	29	3,16%	919	95,04%	11	0,33%	37	1,12%
Mz	Moçambique	247	128	51,82%	119	48,18%	26	20,97%	95	76,61%	3	2,42%	124	96,88%	0	0,00%	4	1,62%
Sub Total		8.471	3.412	40,28%	5.059	59,72%	786	24,21%	2.394	73,73%	67	2,06%	3.247	95,16%	35	0,41%	130	1,53%
Mandatos							0		2		0							

Quadro 2 – Deputados Eleitos pelo Círculo de África

Círculo	Ordem	Nome do Deputado	Partido
África	1°	António Pedro Pereira Duarte	PAICV
	2°	Jean Emmanuel da Cruz	PAICV

Comissão Nacional de Eleições, na Praia, aos 13 de Março de 2006. - O Presidente, *Bartolomeu Lopes Varela*




Edital nº 8/2006

Bartolomeu Lopes Varela, Presidente da Comissão Nacional de Eleições, faz público, de harmonia com as actas de apuramento geral e nos termos do artigo 239º do Código Eleitoral, aprovado pela Lei nº 92/V/99, de 8 de Fevereiro, o Mapa Nacional dos resultados das eleições dos deputados à Assembleia Nacional, realizadas a 22 de Janeiro de 2006 e repetidas no dia 8 de Março de 2006 em 21 Assembleia de Voto de S. Tomé, em cumprimento do Acórdão nº 06/06, do Supremo Tribunal de Justiça, enquanto Tribunal Constitucional, em conformidade com os quadros 1 e 2 anexos ao presente edital, de que fazem parte integrante:

QUADRO 1 - Mapa nacional com resultado total das eleições (Artigo 239º do Código Eleitoral)

Círculo Eleitoral	Nº de Inscritos	Abstenção	Nº de Votantes	VOTAÇÃO (Nº Percentagem deputados)						
				Branco	Nulos	MPD	PAICV	PRD	PSD	UCID
Paúl	5.290	1.470	3.820	32	88	1.814	1.886	0	0	0
	1,64%	27,79%	72,21%	0,60%	1,66%	47,49%	50,97%	0,00%	0,00%	0,00%
						1	1	0	0	0
R Grande	13.356	4.598	8.758	86	246	4.773	3.653	0	0	0
	4,14%	34,43%	65,57%	0,64%	1,84%	54,50%	43,35%	0,00%	0,00%	0,00%
						2	1	0	0	0
Porto Novo	10.751	3.338	7.413	59	199	3.241	3.817	97	0	0
	3,33%	31,05%	68,95%	0,55%	1,85%	43,72%	53,35%	1,36%	0,00%	0,00%
						1	2	0	0	0
S Vicente	46.945	19.486	27.459	187	451	9.652	12.554	120	0	4.495
	14,54%	41,51%	58,49%	0,40%	0,96%	35,15%	46,81%	0,45%	0,00%	16,76%
						4	5	0	0	2
S Nicolau	9.064	3.595	5.469	76	159	2.778	2.456	0	0	0
	2,81%	39,66%	60,34%	0,84%	1,75%	50,80%	46,92%	0,00%	0,00%	0,00%
						1	1	0	0	0
Sal	10.577	4.276	6.301	52	53	2.745	3.387	64	0	0
	3,28%	40,43%	59,57%	0,49%	0,50%	43,56%	54,66%	1,03%	0,00%	0,00%
						1	1	0	0	0
Boa Vista	3.340	1.041	2.299	14	28	1.045	1.212	0	0	0
	1,03%	31,17%	68,83%	0,42%	0,84%	45,45%	53,70%	0,00%	0,00%	0,00%
						1	1	0	0	0
Maio	4.194	1.124	3.070	31	29	1.777	1.233	0	0	0
	1,30%	26,80%	73,20%	0,74%	0,69%	57,88%	40,96%	0,00%	0,00%	0,00%
						1	1	0	0	0
Praia	64.543	25.514	39.029	250	532	17.324	20.447	295	181	0
	20,00%	39,53%	60,47%	0,39%	0,82%	44,39%	53,46%	0,77%	0,47%	0,00%
						7	8	0	0	0
S Domingos	7.846	2.442	5.404	49	138	3.226	1.920	36	35	0
	2,43%	31,12%	68,88%	0,62%	1,76%	59,70%	36,80%	0,69%	0,67%	0,00%
						1	1	0	0	0
Sta Cruz	19.174	7.000	12.174	59	237	4.544	7.099	151	84	0
	5,94%	36,51%	63,49%	0,31%	1,24%	37,33%	59,77%	1,27%	0,71%	0,00%
						1	3	0	0	0
Sta Catarina	28.176	13.896	14.280	50	478	5.851	7.608	176	117	0
	8,73%	49,32%	50,68%	0,18%	1,70%	40,97%	55,32%	1,28%	0,85%	0,00%
						3	3	0	0	0
S Miguel	9.268	4.210	5.058	7	154	2.771	1.985	108	33	0
	2,87%	45,43%	54,57%	0,08%	1,66%	54,78%	40,54%	2,21%	0,67%	0,00%
						1	1	0	0	0
Tarrafal	10.587	5.497	5.090	44	225	2.784	1.964	50	23	0
	3,28%	51,92%	48,08%	0,42%	2,13%	54,70%	40,74%	1,04%	0,48%	0,00%
						1	1	0	0	0
S Filipe	17.135	6.324	10.811	34	144	4.238	6.395	0	0	0
	5,31%	36,91%	63,09%	0,20%	0,84%	39,20%	60,14%	0,00%	0,00%	0,00%
						1	3	0	0	0
Mosteiros	5.969	1.832	4.137	26	34	1.357	2.720	0	0	0
	1,85%	30,69%	69,31%	0,44%	0,57%	32,80%	66,72%	0,00%	0,00%	0,00%
						0	2	0	0	0



4 I SÉRIE — Nº 10 SUP. «B. O.» DA REPÚBLICA DE CABO VERDE — 7 DE MARÇO DE 2006

Brava	5.012	2.161	2.851	19	30	1.239	1.563	0	0	0
	1,55%	43,12%	56,88%	0,38%	0,60%	43,46%	55,78%	0,00%	0,00%	0,00%
						1	1	0	0	0
África	8.475	5.063	3.412	35	130	786	2.394	0	67	0
	2,63%	59,74%	40,26%	0,41%	1,53%	23,04%	73,73%	0,00%	2,06%	0,00%
						0	2	0	0	0
Américas	11.388	8.295	3.093	17	66	837	2.143	0	30	0
	3,53%	72,84%	27,16%	0,15%	0,58%	27,06%	71,20%	0,00%	1,00%	0,00%
						0	2	0	0	0
Europa e ...	31.677	26.775	4.902	40	79	2.128	2.553	0	102	0
	9,81%	84,53%	15,47%	0,13%	0,25%	43,41%	53,38%	0,00%	2,13%	0,00%
						1	1	0	0	0
Total	322.767	147.937	174.830	1.167	3.500	74.910	88.989	1.097	672	4.495
	100,00%	45,83%	54,17%	0,36%	1,08%	44,02%	52,30%	0,64%	0,39%	2,64%
	0	0	0	0	0	29	41	0	0	2

* Inclui os resultados das eleições realizadas em 21 mesas de S Tomé e Príncipe, no dia 08 de março de 2006

Eleições Legislativas de 22 de Janeiro de 2006*

QUADRO 2 - Deputados eleitos pelos partido concorrentes e por círculo eleitoral

Círculo	Ordem	Nome do deputado	Partido
Paúl	1°	Vera Helena Pires Almeida	PAICV
	2°	Orlanda Maria Santos Ferreira	MPD
R Grande	1°	Jorge Pedro Maurício dos Santos	MPD
	2°	Armindo Cipriano Maurício	PAICV
	3°	Francisco Antonio Dias	MPD
Porto Novo	1°	Alberto Josefá Barbosa	PAICV
	2°	Alcindo Francisco Rocha	MPD
	3°	Ernesto Ramos Guilherme Rocha	PAICV
S Vicente	1°	Manuel Inocêncio Sousa	PAICV
	2°	Rui Alberto de Figueiredo Soares	MPD
	3°	Onésimo Silveira	PAICV
	4°	Humberto Andre Cardoso Duarte	MPD
	5°	António Delgado Monteiro	UCID
	6°	Mário Anselmo Couto de Matos	PAICV
	7°	João Baptista Medina	MPD
	8°	Filomena de Fátima Ribeiro Vieira Martins	PAICV
	9°	João do Carmo Brito Soares	PAICV
	10°	António Pascoal Silva dos Santos	MPD
	11°	Lídio de Conceição Silva	UCID
S Nicolau	1°	Teófilo de Figueiredo Almeida silva	MPD
	2°	Américo Sabino Soares Nascimento	PAICV
Sal	1°	Basílio Mosso Ramos	PAICV
	2°	Janine Tatiana Santos Lélis de Carvalho	MPD
Boa Vista	1°	Aristides Raimundo Lima	PAICV
	2°	José Luis Lima Santos	MPD
Maio	1°	Joana Gomes Rosa	MPD
	2°	Filinto Elisio Alves dos Santos	PAICV




I SÉRIE — Nº 10 SUP. «B. O.» DA REPÚBLICA DE CABO VERDE — 7 MARÇO DE 2006 5

Praia	1°	José Maria Pereira Neves	PAICV
	2°	Agostinho António Lopes	MPD
	3°	Maria Cristina Lopes Almeida Fontes Lima	PAICV
	4°	Eurico Correia Monteiro	MPD
	5°	Rui Mendes Semedo	PAICV
	6°	Filomena Maria Frederico Delgado Silva	MPD
	7°	Eduardo Monteiro	PAICV
	8°	Victor Manuel Lopes Coutinho	MPD
	9°	Hermínia Gomes da Cruz Curado Ferreira	PAICV
	10°	José Ulisses de Pina Correia e Silva	MPD
	11°	Nilda Maria Gonçalves de Pina Fernandes	PAICV
	12°	Fernando Lopes Vaz Robalo	PAICV
	13°	Manuel Monteiro de Pina	MPD
	14°	José Maria Vaz de Pina	PAICV
	15°	Fernando Elísio Leboucher Freire de Andrade	MPD
S Domingos	1°	Clemente Delgado Garcia	MPD
	2°	Afonso Silva Mendes da Afonseca	PAICV
Sta Catarina	1°	David Hopffer de Cordeiro Almada	PAICV
	2°	Mário Ramos Pereira Silva	MPD
	3°	Manuel Monteiro Veiga	PAICV
	4°	Moisés Gomes Monteiro	MPD
	5°	José Emanuel Tavares Moreira	PAICV
	6°	Austelino Tavares Correia	MPD
S Miguel	1°	Filipe Baptista Gomes Furtado	MPD
	2°	Humberto dos Santos Brito	PAICV
Tarrafal	1°	Mario Gomes Fernandes	MPD
	2°	Arnaldo Andrade Ramos	PAICV
Sta Cruz	1°	José Manuel Gomes Andrade	PAICV
	2°	Orlando Perreira Dias	MPD
	3°	António Alberto Mendes Fernandes	PAICV
	4°	José Manuel Afonso Sanches	PAICV
S Filipe	1°	Sidónio Fontes Lima Monteiro	PAICV
	2°	Jorge Arcanjo Livramento Nogueira	MPD
	3°	Lívio Fernandes Lopes	PAICV
	4°	Eva Verona Teixeira Ortet	PAICV
Mosteiros	1°	Júlio Lopes Correia	PAICV
	2°	Antero Teixeira	PAICV
Brava	1°	José Domingos António Lopes	PAICV
	2°	José Maria Gonçalves de Barros	MPD
África	1°	António Pedro Pereira Duarte	PAICV
	2°	Jean Emmanuel da Cruz	PAICV
Américas	1°	Alberto Alves	PAICV
	2°	Maria da Ressureição Lopes da Silva	PAICV
Europa e	1°	Manuel Amaro Rodrigues Monteiro	PAICV
R.Mundo	2°	Miguel da Cruz Sousa	MPD

* Inclui os resultados das eleições realizadas em 21 mesas de S Tomé e Príncipe, no dia 08 de março de 2006

Comissão Nacional de Eleições, na Praia, aos 13 de Março de 2006. - O Presidente, *Bartolomeu Lopes Varela*




4 340000 003098

FAÇA OS SEUS TRABALHOS GRAFICOS NA INCV

—o§o—

NOVOS EQUIPAMENTOS NOVOS SERVIÇOS DESIGNER GRÁFICO AO SEU DISPOR



BOLETIM OFICIAL

Registo legal, nº 2/2001, de 21 de Dezembro de 2001

AVISO

Por ordem superior e para constar, comunica-se que não serão aceites quaisquer originais destinados ao Boletim Oficial desde que não tragam aposta a competente ordem de publicação, assinada e autenticada com selo branco.

Sendo possível, a Administração da Imprensa Nacional agradece o envio dos originais sob a forma de suporte electrónico (Disquete, CD, Zip, ou email).

Os prazos de reclamação de faltas do Boletim Oficial para o Concelho da Praia, demais concelhos e estrangeiro são, respectivamente, 10, 30 e 60 dias contados da sua publicação.

Toda a correspondência quer oficial, quer relativa a anúncios e à assinatura do Boletim Oficial deve ser enviada à Administração da Imprensa Nacional.

A inserção nos Boletins Oficiais depende da ordem de publicação neles aposta, competentemente assinada e autenticada com o selo branco, ou, na falta deste, com o carimbo a óleo dos serviços donde provenham.

Não serão publicados anúncios que não venham acompanhados da importância precisa para garantir o seu custo.



Av. Amílcar Cabral/Calçada Diogo Gomes, cidade da Praia, República Cabo Verde.

C.P. 113 • Tel. (238) 612145, 4150 • Fax 61 42 09

Email: incv@cvtelecom.cv

ASSINATURAS

Para o país:			Para países de expressão portuguesa:		
	Ano	Semestre		Ano	Semestre
I Série	5 000\$00	3 700\$00	I Série	6 700\$00	5 200\$00
II Série	3 500\$00	2 200\$00	II Série	4 800\$00	3 800\$00
III Série	3 000\$00	2 000\$00	III Série	4 000\$00	3 000\$00
AVULSO por cada página		10\$00	Para outros países:		
Os períodos de assinaturas contam-se por anos civis e seus semestres. Os números publicados antes de ser tomada a assinatura, são considerados venda avulsa.			I Série	7 200\$00	6 200\$00
			II Série	5 800\$00	4 800\$00
			III Série	5 000\$00	4 000\$00
AVULSO por cada página					10\$00

PREÇO DOS AVISOS E ANÚNCIOS

1 Página	5 000\$00
1/2 Página	2 500\$00
1/4 Página	1 000\$00

Quando o anúncio for exclusivamente de tabelas intercaladas no texto, será o respectivo espaço acrescentado de 50%.

PREÇO DESTA NÚMERO — 60\$00