

Quarta-feira, 1 de Agosto de 2012

I Série
Número 45



BOLETIM OFICIAL



ÍNDICE

COMISSÃO NACIONAL DAS ELEIÇÕES:

Edital n° 3/2012:


Publica os resultados definitivos das eleições dos órgãos municipais, realizadas nos dias 1 e 22 de Julho de 2012.


COMISSÃO NACIONAL DAS ELEIÇÕES

Edital nº 3/2012

A comissão Nacional de Eleições, CNE, faz publico, nos termos do artigo 250º do Código Eleitoral, aprovado pela Lei nº 92/V/99, de 8 de Fevereiro, com as modificações nele operadas pela Lei nº 118/V/2000, de 24 de Abril, pela Lei nº 12/VII/2007, de 22 de Junho e pela Lei nº 56/VII/2010, de 9 de Março, e de harmonia com as respectivas actas de apuramento geral, o mapa nacional, com o resultado das eleições dos Titulares dos Órgãos Municipais, realizadas nos dias 1 e 22 de Julho de 2012, e sua repartição por círculos, com o nome dos candidatos e das candidaturas eleitos, conforme se discrimina:

Círculo Eleitoral	Nº de Inscrições	Nº de Votantes	Abst.	Votos Nulos	Votos Válidos	Votos Brancos	FL/BV	GIASF	GIMCS	GIUDS	GUS/SM	MPD	PAICV	PTS	RRSC	UCID	UNISC
Paúl	4.961	4046	915	46	4000	60	0	0	0	0	0	2235	1705	0	0	0	0
		82%	18%	1%	99%	2%						55%	42%				
Ribeira Grande	12.168	8866	3.115	168	8698	102	0	0	0	0	0	5507	2632	0	0	457	0
		73%	26%	2%	98%	1%						62%	30%			5%	
Porto Novo	11.447	8863	2.582	80	8783	174	0	0	0	0	0	3674	4935	0	0	0	0
		77%	23%	1%	99%	2%						41%	56%				
S. Vicente	47.570	29723	17.847	228	29495	530	0	0	0	0	0	12997	8905	504	0	6559	0
		62%	38%	1%	99%	2%						44%	30%	2%		22%	
Ribeira Brava	5.096	3951	1.145	64	3887	112	0	0	0	0	0	1651	2000	0	0	124	0
		78%	22%	2%	98%	3%						42%	51%			3%	
Tarrafal de S. Nicolau	3.620	2736	884	43	2693	56	0	0	0	0	0	1392	1245	0	0	0	0
		76%	24%	2%	98%	2%						51%	46%				
Sal	14.883	9171	5.712	109	9062	122	0	0	4891	0	0	0	3678	0	0	371	0
		62%	38%	1%	99%	1%			53%				40%			4%	
Boa Vista	5.658	3874	1.784	51	3823	75	343	0	0	0	0	2298	1107	0	0	0	0
		68%	32%	1%	99%	2%	9%					59%	29%				
Miào	4.430	3413	1.017	42	3371	52	0	0	0	0	0	1839	1480	0	0	0	0
		77%	23%	1%	99%	2%						54%	43%				
Praia	70.709	43906	26.803	333	43573	466	0	0	0	0	0	27483	15213	122	0	289	0
		62%	38%	1%	99%	1%						63%	35%	0%		1%	
Ribeira Grande de Santiago	4.997	4031	967	43	3988	35	0	0	0	0	0	2128	1825	0	0	0	0
		81%	19%	1%	99%	1%						53%	45%				
São Domingos	7.922	6360	1.562	76	6284	108	0	0	0	0	0	3386	2790	0	0	0	0
		80%	20%	1%	99%	2%						53%	44%				
Santa Cruz	13.738	10481	3.257	132	10349	151	0	0	0	0	0	4579	5312	0	0	0	307
		76%	24%	1%	99%	1%						44%	51%				3%
São Lourenço dos Órgãos	4.701	3794	906	48	3746	62	0	0	0	0	0	1389	2295	0	0	0	0
		81%	19%	1%	99%	2%						37%	60%				
Santa Catarina	21.546	15.864	5.682	241	15423	200	0	0	0	0	0	7504	7473	0	446	0	0
		74%	26%	2%	97%	1%						47%	47%		3%		
São Salvador do Mundo	4.843	3784	1.059	61	3723	48	0	0	0	0	0	1500	2175	0	0	0	0
		78%	22%	2%	98%	1%						40%	57%				
São Miguel	8.469	6246	2.222	71	6175	85	0	0	0	0	231	3322	2469	68	0	0	0
		74%	26%	1%	99%	1%					4%	53%	40%	1%			
Tarrafal	9.698	6992	2.706	101	6891	116	0	0	0	0	0	3692	3083	0	0	0	0
		72%	28%	1%	99%	2%						53%	44%				
Mosteiros	5.594	4075	1.519	21	4054	35	0	0	0	0	0	1134	2885	0	0	0	0
		73%	27%	1%	99%	1%						28%	71%				
São Filipe	13.172	9167	4.005	49	9118	61	0	3179	0	2544	0	0	3334	0	0	0	0
		70%	30%	1%	99%			35%		28%			36%				
Santa Catarina do Fogo	3.063	2504	559	21	2483	13	0	0	0	0	0	1155	1315	0	0	0	0
		82%	18%	1%	99%	1%						46%	53%				
Brava	4.121	3128	993	41	3087	30	0	0	0	0	0	1674	1383	0	0	0	0
		76%	24%	1%	99%	1%						54%	44%				
TOTALS	282.406	194.975	87.241	2.069	192.906	2693	343	3179	4891	2544	231	90539	79239	694	446	7800	307
		69%	31%	1%	99%												






ASSEMBLEIA MUNICIPAL

Círculo Eleitoral	Nº Inscritos	Nº Votantes	Abst.	Votos Nulos	Votos Válidos	Votos Brancos	FV.BV	GIASF	GIMCS	GIUSD	GUS/SM	MPD	PAICV	PTS	RRSC	UCID	UNISC
Paúl	4.961	4046	915	48	3998	70	0	0	0	0	0	2199	1729	0	0	0	0
		82%	18%	1%	99%	2%						54%	43%				
Ribeira Grande	12.168	8852	3.115	154	8698	66	0	0	0	0	0	5372	2751	0	0	509	0
		73%	26%	2%	98%	1%						61%	31%			6%	
Porto Novo	11.447	8865	2.582	87	8778	186	0	0	0	0	0	3706	4886	0	0	0	0
		77%	23%	1%	99%	2%						42%	56%				
S.Vicente	47.570	29723	17.847	241	29482	566	0	0	0	0	0	12534	8840	619	0	6923	0
		62%	38%	1%	99%	2%						42%	30%	2%		23%	
Ribeira Brava	5.096	3951	1.145	64	3887	131	0	0	0	0	0	1651	1951	0	0	0	154
		78%	22%	2%	98%	3%						42%	49%				4%
Tarrafal de S.Nicolau	3.620	2735	885	45	2690	53	0	0	0	0	0	1424	1213	0	0	0	0
		76%	24%	2%	98%	1%						52%	44%				
Sal	14.883	9176	5.720	114	9062	113	0	0	4737	0	0	0	3530	0	0	682	0
		62%	38%	1%	99%	1%			52%				38%			7%	
Boa Vista	5.658	3874	1.784	51	3823	62	368	0	0	0	0	2268	1125	0	0	0	0
		68%	32%	1%	99%	2%	9%					59%	29%				
Maio	4.430	3415	1.015	39	3376	49	0	0	0	0	0	1799	1528	0	0	0	0
		77%	23%	1%	99%	1%						53%	45%				
Praia	70.709	43906	26.803	336	43570	486	0	0	0	0	0	26626	15760	151	0	547	0
		62%	38%	1%	99%	1%						61%	36%	0%		1%	
Ribeira Grande de Santiago	4.997	4030	1.008	54	3976	43	0	0	0	0	0	2132	1801	0	0	0	0
		81%	20%	1%	99%	1%						53%	45%				
São Domingos	7.922	6360	1.562	74	6286	113	0	0	0	0	0	3399	2774	0	0	0	0
		80%	20%	1%	99%	2%						53%	44%				
Santa Cruz	13.738	10481	3.257	141	10340	147	0	0	0	0	0	4514	5209	0	0	0	470
		76%	24%	1%	99%	1%						43%	50%				4%
São Lourenço dos Órgãos	4.701	3794	906	54	3740	69	0	0	0	0	0	1397	2274	0	0	0	0
		81%	19%	1%	99%	2%						37%	60%				
Santa Catarina	21.546	15875	5.671	234	15.406	235	0	0	0	0	0	7460	7462	0	484	0	0
		74%	26%	1%	97%	1%						47%	47%		3%		
São Salvador do Mundo	4.843	3785	1.058	63	3722	60	0	0	0	0	0	1533	2129	0	0	0	0
		78%	22%	2%	98%	2%						41%	56%				
São Miguel	8.469	6259	2.222	72	6187	96	0	0	0	0	258	3318	2456	59	0	0	0
		74%	26%	1%	99%					4%		53%	39%				
Tarrafal	9.698	6993	2.705	98	6895	146	0	0	0	0	0	3711	3038	0	0	0	0
		72%	28%	1%	99%	2%						53%	43%				
Mosteiros	5.594	4075	1.518	17	4058	39	0	0	0	0	0	1121	2898	0	0	0	0
		73%	27%	0.4%	99.6%	1%						28%	71%				
São Filipe	13.172	9167	4.005	48	9119	68	0	3216	0	2537	0	0	3298	0	0	0	0
		70%	30%	1%	99%	1%		35%		28%			36%				
Santa Catarina do Fogo	3.063	2504	559	22	2482	16	0	0	0	0	0	1162	1304	0	0	0	0
		82%	18%	1%	99%	1%						46%	52%				
Brava	4.121	3130	991	42	3088	30	0	0	0	0	0	1674	1384	0	0	0	0
		76%	24%	1%	99%	1%						53%	44%				
TOTALS	282.406	194996	87.273	2.098	192898	2844	368	3216	4737	2537	258	89000	79340	829	484	8661	624
		69%	31%	0.010759	99%												

obs: Em alguns casos pontuais os dados referentes ao nº de votantes foram rectificadados pela CNE, por falta nos calculos aritméticos detectados na acta do Apuramento Geral.
 Significado das Siglas dos apartidos Politicos e grupos de cidadãos: **MPD** - Movimento Para A Democracia; **PAICV** - Partido Africano da Independencia de Cabo Verde; **UCID** - União Cabo Verdiana Independente e Democratico
 PTS - Partido do Trabalho e da Solidariedade; **GIMCS** - Grupo Independente da Mudança para a Confirmação e Consolidação das Cidades do Sal; **FV. BV** - Forças Vivas de Boa Vista- Grupo Independente
 Para o Desenvolvimento Sustentavel da Ilha de Boavista-GUD - SM - Grupo de Unidade Democratica Por S. Miguel, **UNISC**- Unidos por Santa Cruz; **RRSC** - Roteiro Rumo a Santa Catarina; **GIASF** - Grupo Independente Abraçar São Filipe,
 GUD/SM- Grupo de Unidade Democratica "por São Miguel"GIUSD-Grupo Independente Unido por São Filipe



ELEIÇÕES DOS TITULARES DOS ORGÃOS AUTARQUICOS 2012 CÂMARA MUNICIPAL - CÍRCULO ELEITORAL DO PAÚL

ELEITORES				votos										
Inscritos	Votantes	Abstensão	Branços		Nulos		MPD		PAICV					
			Nº	%	Nº	%	Nº	%	Nº	%				
4-961	4046	82%	915	18%	60	1%	46	1%	2235	55%	5	1705	42%	0

Nome dos Candidatos Eleitos	Partido ou Grupos de Cidadãos
António Aleixo Martins	MPD
José Manuel Rodrigues da Cruz	MPD
Nilton César Lopes Gomes	MPD
Maria de Fátima Monteiro Duarte	MPD
Ivanísio Cláudio Fernandes Simião	MPD

ELEIÇÕES DOS TITULARES DOS ORGÃOS AUTARQUICOS 2012 ASSEMBLEIA MUNICIPAL - CÍRCULO ELEITORAL PAÚL

ELEITORES				votos										
Inscritos	Votantes	Abstensão	Branços		Nulos		MPD		PAICV					
			Nº	%	Nº	%	Nº	%	Nº	%				
4-961	4046	82%	915	18%	70	2%	48	1%	2199	54%	7	1729	43%	6

Nome dos Candidatos Eleitos	Partido ou Grupos de Cidadãos
Graciano Fernandes dos Reis	MPD
Ilídio Alexandre da Cruz	PAICV
Adilson Silva Fernandes	MPD
Josélito Monteiro Fonseca	PAICV
Sandra Elisa da Silva Galina Rodrigues	MPD
Licinia Julia Duarte Siva	PAICV
Bartolomeu Ramos da Cruz	MPD
Patricio Rivaly Costa Fortes	MPD



ELEIÇÕES DOS TITULARES DOS ÓRGÃOS AUTARQUICOS 2012 CÂMARA MUNICIPAL - CÍRCULO ELEITORAL RIBEIRA GRANDE


ELEITORES		votos										
Inscritos	Votantes	Abstensão	Branços		Nulos		MPD		PAICV		UCID	
			Nº	%	Nº	%	Nº	%	Nº	%	Nº	%
12.168	8866	3115	102	1%	168	2%	5507	62%	2632	30%	457	5%
											0	0

Nome dos Candidatos Eleitos	Partido ou Grupos de Cidadãos
Orlando Rocha Delgado	MPD
Francisco António Dias	MPD
Hinalito do Rosário Ferreira Martins	MPD
Dirce Helena Maurício Rocha	MPD
Silvino Mário da Conceição Fonseca	MPD
Alexandre Lizardo Alves	MPD
Orlando Jesus Delgado	MPD

ELEIÇÕES DO TITULARES DOS ÓRGÃOS AUTARQUICOS 2012 ASSEMBLEIA MUNICIPAL - CÍRCULO ELEITORAL RIBEIRA GRANDE

ELEITORES		votos										
Inscritos	Votantes	Abstensão	Branços		Nulos		MPD		PAICV		UCID	
			Nº	%	Nº	%	Nº	%	Nº	%	Nº	%
12.168	8852	3115	66	1%	154	2%	5372	61%	2751	31%	509	6%
											5	1

Nome dos Candidatos Eleitos	Partido ou Grupos de Cidadãos
Arlindo Domingos Fortes	MPD
Amadeu Fortes Oliveira	PAICV
Maria de Jesus Nobre Rodrigues	MPD
Ilídio Bade de Jesus Monteiro Santos Costa	MPD
Armindo Cipriano Maurício	PAICV
Adalberto de Aquino Alexandre	MPD
António de Nascimento Sousa	MPD
Paulo Valeriano Dias Andrade	PAICV
Rui António Costa Silva	MPD
João Pedro Lopes Cruz	MPD
Armindo Santos Cruz	PAICV
Renato Manuel Rocha	MPD
Júlio Néstor Lima Medina	MPD
Adelino Rodrigues Fortes	PAICV
Antonio Joaquim Maurício	MPD
José Manuel da Graça	UCID
Maria Osvaldina Lima Santos	MPD



ELEIÇÕES DOS TITULARES DOS ÓRGÃOS AUTARQUICOS 2012 CÂMARA MUNICIPAL - CÍRCULO ELEITORAL PORTO NOVO

ELEITORES		votos												
Inscritos	Votantes	Abstenção	Branços		Nulos		MPD		PAICV					
			Nº	%	Nº	%	Nº	%	Nº	%				
11447	8865	77%	2582	23%	174	2%	80	1%	3674	41%	0	4935	56%	7

Nome dos Candidatos Eleitos	Partido ou Grupos de Cidadãos
Rosa Lopes Rocha	PAICV
João Fonseca Fernandes Ferreira	PAICV
Jorge Pedro Ramos Martins	PAICV
José Luís Rodrigues da Graça	PAICV
Nilton Rocha Dias	PAICV
Ana Paula Ferreira Santos Vera- Cruz	PAICV
Miguel Autinho Gomes	PAICV

ELEIÇÕES DOS TITULARES DOS ÓRGÃOS AUTARQUICOS 2012 ASSEMBLEIA MUNICIPAL - CÍRCULO ELEITORAL PORTO NOVO

ELEITORES		votos												
Inscritos	Votantes	Abstenção	Branços		Nulos		MPD		PAICV					
			Nº	%	Nº	%	Nº	%	Nº	%				
11447	8865	77%	2582	23%	186	2%	87	1%	3706	42%	7	4886	55%	10

Nome dos Candidatos Eleitos	Partido ou Grupos de Cidadãos
Carlos Alberto Delgado	PAICV
Joel Amarante Ramos Silva Barros	MPD
Oswaldo Eugénio Fortes	PAICV
Carlos Alberto Dos Reis	MPD
Elísio Lopes Rocha	PAICV
Oswaldino Silva Lopes	MPD
Victória Fortes Sabino	PAICV
Manuel da Luz dos Santos Mota	PAICV
Miguel Cesár da Luz dos Santos	MPD
Jorge Aristides Barbosa	PAICV
Fernanda Fonseca Fernandes	MPD
Rufino Santos Évora	PAICV
Damião da Cruz Gomes Medina	MPD
Maria José Fortes	PAICV
Jorge Alberto Delgado do Rosário	PAICV
Oswaldino Rodrigues da Graça	MPD
João Baptista Neves Delgado	PAICV



ELEIÇÕES DOS TITULARES DOS ORGÃOS AUTARQUICOS DE 1 DE JULHO 2012 CAMÃRA MUNICIPAL - CÍRCULO DE SÃO VICENTE

ELEITORES		Votos																	
Inscritos	Votantes	Abstenção	Branços		Nulos		PAICV		MPD		UCID		PTS						
			Nº	%	Nº	%	Nº	%	Nº	%	Nº	%	Nº	%	Nº	%			
47570	29723	62%	17.847	38%	530	1%	228	1%	8905	30%	12997	44%	4	6559	22%	2	504	2%	0

Nome dos candidatos eleitos	Partido ou grupo de cidadãos
Augusto César Lima Neves	MPD
Filomena Fátima Ribeiro Vieira	PAICV
António Delgado Monteiro	UCID
Humberto Elísio Leis Sousa Duarte	MPD
Benvindo Dionísio Spencer Santos	PAICV
Lidia Cristina Cruz Brito Lima	MDP
Manuel Januário Luz	UCID
Rodrigo Regalla R. Leite O. Martins	MPD
Josina Fátima Freitas Santos Fortes	PAICV

ELEIÇÕES DOS TITULARES DOS ORGÃOS AUTARQUICOS DE 1 DE JULHO 2012 ASSEMBLEIA MUNICIPAL - CÍRCULO DE SÃO VICENTE

ELEITORES		Votos																	
Inscritos	Votantes	Abstenção	Branços		Nulos		PAICV		MPD		UCID		PTS						
			Nº	%	Nº	%	Nº	%	Nº	%	Nº	%	Nº	%					
47570	29723	62%	17.847	38%	566	2%	241	1%	8840	30%	12534	42%	9	6923	23%	5	619	2%	0

Nome dos Candidatos eleitos	Partido ou grupo de cidadãos
Maria Celeste Fonseca	MPD
Jorge Tienne Cardoso	PAICV
Geraldo da Cruz Almeida	UCID
António Pedro S. Rodrigues	MPD
Baltazar Santos Ramos	PAICV
Maria Santos Lopes Trigueiro	MPD
Lídio Conceição Silva	UCID
Jorge Aníldo Oliveira Cruz	MPD
Alcídes Lopes da Graça	PAICV
Domingas Ressurição Lima	MPD
António André Lima	UCID
Janaína Brito E. Siva Almeida	PAICV
Ana Filomena Soares da Cruz	MPD
Carlos Alberto Silva Lima	MPD
José Paulino Fonseca Modesto	PAICV
João Santos Luis	UCID
José Pedro Santos Dias	MPD
Daniel Augusto Piedade Jesus	PAICV
Vanda Fortes P. A. Delgado	MPD
Júlio Santos Fortes	UCID
Nelson Cabral Lopes Cardoso	PAICV



ELEIÇÕES DOS TITULARES DOS ÓRGÃOS AUTÁRQUICAS DE 1 DE JULHO 2012 CÂMARA MUNICIPAL - CÍRCULO DE RIBEIRA BRAVA


ELEITORES				Votos									
Inscritos	Votantes	Abstenção	Nulos	Branços		PAICV		MPD		UCID			
				Nº	%	Nº	%	Nº	%	Nº	%		
5096	3951	78%	1.145	22%	112	3%	2000	51%	1651	42%	124	3%	0

Nome dos candidatos eleitos	Partido ou grupo de cidadãos
Américo Sabino Nascimento	PAICV
Carlos M. Soares C. Barbosa	PAICV
Adilson César Fortes D. Melício	PAICV
Francisco Lubrano D. B. Vicente	PAICV
Dercelandia de Jesus S. Martins	PAICV

ELEIÇÕES DOS TITULARES DOS ÓRGÃOS AUTÁRQUICOS DE 1 DE JULHO DE 2012 ASSEMBLÉIA MUNICIPAL - CÍRCULO DE RIBEIRA BRAVA

ELEITORES				Votos									
Inscritos	Votantes	Abstenção	Nulos	Branços		PAICV		MPD		UCID			
				Nº	%	Nº	%	Nº	%	Nº	%		
5096	3951	78%	1.145	22%	131	3%	1951	49%	1651	42%	154	4%	0

Nome dos candidatos eleitos	Partido ou grupo de cidadãos
Carlos António Silva Ramos	PAICV
Benvidio Cabral Almeida	MPD
Antonino Pascoal Lopes de Brito	PAICV
Aguinaldo dos Santos Cabral	MPD
Maria Madalena Lopes Coelho	PAICV
Orlando do Rosário L. Andrade	MPD
Antonio Pedro dos Santos	PAICV
Leidy- Lene Costa Cabral	MPD
Pulidio Pedro Évora Morais	PAICV
João Brito Lopes	MPD
Carlos Manuel Ramos Andrade	PAICV
José Martins Silva	PAICV
Estanizlau Paulo Ramos Bento	MPD



ELEIÇÕES DOS TITULARES DOS ORGÃOS AUTÁRQUICAS DE 1 DE JULHO 2012 CÂMARA MUNICIPAL - CÍRCULO DE TARRAFAL DE S. NICOLAU

ELEITORES				Votos								
Inscritos	Votantes		Abstenção	Branços		Nulos		PAICV		MPD		
	Nº	%		Nº	%	Nº	%	Nº	%	Nº	%	
3620	2736	76%	884	32%	56	2%	43	2%	1245	46%	1392	51%
									0			5

Nome dos candidatos eleitos	Partido ou grupo de cidadãos
José João Freitas de Brito	MPD
Elton Martinhiano C. Sequeira	MPD
Baldino Augusto B. Rosário	MPD
Ivanilda do Rosário Spencer	MPD
Adildo Soares Gomes	MPD

ELEIÇÕES AUTÁRQUICAS DE 1 DE JULHO DE 2012 PARA A ASSEMBLEIA MUNICIPAL DO CÍRCULO DE TARRAFAL DE S. NICOLAU

ELEITORES				Votos								
Inscritos	Votantes		Abstenção	Branços		Nulos		PAICV		MPD		
	Nº	%		Nº	%	Nº	%	Nº	%	Nº	%	
3620	2735	76%	885	32%	53	2%	45	2%	1213	44%	1424	52%
									6			7

Nome dos candidatos eleitos	Partido ou grupo de cidadãos
Raimundo Ramos F. Lopes	MPD
Emanuel Almeida Spencer	PAICV
Carlos Alberto Silva	MPD
Nicolau Francisco Soares	PAICV
Danizio João S. Soares	MPD
Paulo Jorge Ramos Cosme	PAICV
Dorys Silva dos Santos	MPD
Paula Cristina da Luz Neves	PAICV
Amadeu Soares Gomes	MPD
Júlia Brito Soares Coelho	PAICV
Francisco Araújo da Graça	MPD
Manuel Lucas Silva	MPD
Lucindo Gomes Dantas	PAICV

ELEIÇÕES DOS TITULARES DOS ÓRGÃOS AUTÁRQUICOS DE 1 DE JULHO 2012 CÂMARA MUNICIPAL - CÍRCULO DO SAL

Votos

ELEITORES		Votos													
Inscritos	Votantes	Abstensão		Branços		Nulos		PAICV		GIMCS		UCID			
		Nº	%	Nº	%	Nº	%	Nº	%	Nº	%	Nº	%		
14883	9171	62%	5.720	38%	122	1%	109	1%	3678	40%	4891	53%	371	4%	0

Nome dos candidatos eleitos	Partido ou grupo de cidadãos
Jorge Eduardo ST'Aubyn de Figueiredo	GIMCS
Ildo José Rocha	GIMCS
Antero Melo Alfama	GIMCS
Gilda Marinha Brito Monteiro	GIMCS
Lucete Batista M. dos Santos	GIMCS
Francisco José Soares	GIMCS
Pedro Almeida Neves	GIMCS

ELEIÇÕES DOS TITULARES DOS ÓRGÃOS AUTÁRQUICOS DE 1 DE JULHO 2012 ASSEMBLÉIA MUNICIPAL - CÍRCULO DO SAL

Votos

ELEITORES		Votos													
Inscritos	Votantes	Abstensão		Branços		Nulos		PAICV		GIMCS		UCID			
		Nº	%	Nº	%	Nº	%	Nº	%	Nº	%	Nº	%		
14883	9176	60%	5.720	38%	113	1%	114	1%	3530	38%	4737	52%	682	7%	1

Nome dos candidatos eleitos	Partido ou grupo de cidadãos
Dircilena Ludovina E. A Évora	GIMCS
Agnelo Alberto M. Tavares	PAICV
César Augusto de Barbosa e Almeida	GIMCS
José Manuel Paixão Ramos	PAICV
Aniceto de Jesus Barbosa	GIMCS
Etelina dos Santos Évora	GIMCS
Luís Feliciano Rendall Évora	PAICV
Víctor Adolfo Estrela A. Osório	GIMCS
kátia Marisa Vitoria S. M. Carvalho	PAICV
Maria João Delgado Brito	GIMCS
Agostinho do Rosário Ramos	GIMCS
Jorge Pedro Oliveira Rocha	UCID
Luisa Maria Silva R. R. Fortes	GIMCS
Paulo Jorge S. Fernandes	GIMCS
Maria Madalena B. dos S. Ramos	PAICV
Pedro Jesus Lopes de Brito	GIMCS
Luzeidi Milena dos Reis Ramos	PAICV



ELEIÇÕES DOS TITULARES DOS ORGÃOS AUTÁRQUICAS DE 1 DE JULHO 2012 ASSEMBLEIA MUNICIPAL - CÍRCULO DA BOA VISTA


ELEITORES				Votos										
Inscritos	Votantes	Abstensão		Branco		Nulos		PAICV		MPD		GIFV		
				Nº	%	Nº	%	Nº	%	Nº	%	Nº	%	
5658	3874	68%	1.784	32%	75	2%	51	1%	1107	29%	2298	59%	343	9%
								0		5				0

Nome dos candidatos eleitos	Partido ou grupo de cidadãos
José Pinto Almeida	MPD
João Pedro L. L. Spencer	MPD
Iva E. S. Rosário	MPD
Abel José S. Ramos	MPD
Idilton S. Brito	MPD

ELEIÇÕES DOS TITULARES DOS ORGÃOS AUTÁRQUICAS DE 1 DE JULHO 2012 ASSEMBLEIA MUNICIPAL - CÍRCULO DA BOA VISTA

ELEITORES				Votos										
Inscritos	Votantes	Abstensão		Branco		Nulos		PAICV		MPD		GIFV		
				Nº	%	Nº	%	Nº	%	Nº	%	Nº	%	
5658	3874	68%	1.784	32%	62	2%	51	1%	1125	29%	2268	59%	368	9%
								4		8				1

Nome dos candidatos eleitos	Partido ou grupo de cidadãos
Adelino B. Livramento	MPD
Dália Benholiel	MPD
Denise Évora	PAICV
Paulo dos Santos	MPD
Herculano da Cruz	MPD
Carlos Semedo	PAICV
Isaac Benholiel	MPD
Jorge Fortes	MPD
Manuel Brito	PAICV
Denise Lima	GIFV
Joaquim Nascimento	MPD
Ido Lima	MPD
Eleutério Santos	PAICV



ELEIÇÕES DOS TITULARES DOS ORGÃOS AUTÁRQUICAS DE 1 DE JULHO 2012 CÂMARA MUNICIPAL - CÍRCULO DO MAIO


ELEITORES			Votos										
Inscritos	Votantes	Abstenção	Branco		Nulos		PAICV		MPD				
			Nº	%	Nº	%	Nº	%	Nº	%			
4430	3413	77%	1.015	23%	52	1%	42	2%	1480	43%	1839	54%	5

Nome dos candidatos eleitos	Partido ou grupo de cidadãos
Manuel Jesus Jorge Ribeiro	MPD
Fernando Jorge Neves Graça	MPD
António Reis Agues	MPD
José Carlos Pina Santos	MPD
Adriano Ribeiro Silva	MPD

ELEIÇÕES DOS TITULARES DOS ORGÃOS AUTÁRQUICAS DE 1 DE JULHO DE 2012 ASSEMBLEIA MUNICIPAL - CÍRCULO DO MAIO

ELEITORES			Votos										
Inscritos	Votantes	Abstenção	Branco		Nulos		PAICV		MPD				
			Nº	%	Nº	%	Nº	%	Nº	%			
4430	3415	77%	1.015	23%	49	1%	39	2%	1528	45%	1799	53%	7

Nome dos candidatos eleitos	Partido ou grupo de cidadãos
Almerindo Aniceto F. Fonseca	MPD
Edson Valdir Monteiro Alves	PAICV
Francisco Adriano C. Inês	MPD
Anilton César T. Fernandes	PAICV
José Maria Rocha Barbosa	MPD
Edmilson Domingos T. Soares	PAICV
Iluzia Monteiro S. Neves	MPD
Daniel Moreira Pina	PAICV
Amílcar Cuperino Andrade	MPD
Dora Oriana Fidalga Monteiro	PAICV
Carlos Honório Tavares	MPD
Carlos Alberto Varela Cabral	PAICV
Michael Umar S. Frederico	MPD



ELEIÇÕES DOS TITULARES DOS ORGÃOS AUTÁRQUICAS DE 1 DE JULHO 2012 CÂMARA MUNICIPAL - CÍRCULO DE RIBEIRA GRANDE DE SANTIAGO


ELEITORES				Votos							
Inscritos	Votantes	Abstenção	Branços	Nulos		PAICV		MPD			
4997	4031	81%		35	19%	43	1%	1825	45%	2128	53%

Nome dos candidatos eleitos	Partido ou grupo de cidadãos
Manuel Monteiro de Pina	MPD
Alcídes Monteiro de Pina	MPD
Carlos Alberto Lopes	MPD
Adelaide de Jesus Barreto da Moura	MPD
João Vitorino Gomes Correia	MPD

ELEIÇÕES DOS TITULARES DOS ORGÃOS AUTÁRQUICAS DE 1 DE JULHO 2012 ASSEMBLEIA MUNICIPAL - CÍRCULO DE RIBEIRA GRANDE DE SANTIAGO

ELEITORES				Votos							
Inscritos	Votantes	Abstenção	Branços	Nulos		PAICV		MPD			
4997	4030	81%		1.008	20%	43	1%	1801	45%	2132	53%

Nome dos candidatos eleitos	Partido ou grupo de cidadãos
Domingos Veiga Mendes	MPD
Gerson Solovânio R. Soares	PAICV
António Pedro Semedo Batalha	MPD
Franklin Ramos	PAICV
Ivanilda Ramos Monteiro	MPD
Jorge Ramos Moreira	PAICV
Manuel Barreto da Moura	MPD
Agueda Maria Vieira Semedo	PAICV
Carlos Alberto F. Gonçalves	MPD
Ana Paula Gomes da Moura	PAICV
Heleno de Jesus Almeida Tavares	MPD
Aguinaldo da Veiga de Brito	MPD
Maria Sábado Gomes da Rosa	PAICV



ELEIÇÕES DOS TITULARES DOS ORGÃOS AUTÁRQUICAS DE 1 DE JULHO 2012 CÂMARA MUNICIPAL - CÍRCULO SÃO DOMINGOS

ELEITORES				Votos				
Inscritos	Votantes	Abstensão	Branços		Nulos		MPD	
			Nº	%	Nº	%	Nº	%
7922	6360	78%	1.562	20%	108	2%	76	1%
			2790	44%	0	0%	3386	53%
								7

Nome dos candidatos eleitos	Partido ou grupo de cidadãos
Franklim António A. Semedo Tavares	MPD
António Mendes Gonçalves	MPD
Rui Manuel da Veiga Pereira	MPD
Isa Gandira Pina Rodrigues	MPD
Hipólito Emanuel Fortes Gonçalves	MPD
Francisco Maria T. Borges	MPD
Rosária Almeida Vieira	MPD

ELEIÇÕES DOS TITULARES DOS ORGÃOS AUTÁRQUICAS DE 1 DE JULHO 2012 ASSEMBLÉIA MUNICIPAL - CÍRCULO SÃO DOMINGOS

ELEITORES				Votos				
Inscritos	Votantes	Abstensão	Branços		Nulos		PAICV	
			Nº	%	Nº	%	Nº	%
7922	6360	78%	1.562	20%	113	2%	74	1%
			2774	44%	8	0%	3399	53%
								9

Nome dos candidatos eleitos	Partido ou grupo de cidadãos
Emanuel Jesus Correia Lopes	MPD
Maria Rosa Moreno Ferreira	PAICV
Martinho Martins Landim	MPD
Joaquim da Conceição B. Leal	PAICV
Ana Mecildes Freire Mendes	MPD
Ana Celestina Andrade de Sena	PAICV
José Jorge Lopes Fernandes	MPD
Adérito Vaz Pereira	PAICV
Janilson Edmar B. Varela Silves	MPD
Daniilo de Jesus Andrade Mendonça	MPD
Vitorina Moniz Soares de Carvalho	PAICV
Admilson Manuel Monteiro Moniz	MPD
Humberto Frederico S. Bettencourt	PAICV
Eurico Varela Pires Mendonça	MPD
Gilberto Monteiro Tavares	PAICV
Julio Lopes dos Reis Monteiro	MPD
Emanuel Andrade T. Brito	PAICV



ELEIÇÕES DOS TITULARES DOS ÓRGÃOS AUTARQUICOS 2012 CAMARA MUNICIPAL - CIRCULO ELEITORAL DE SANTA CRUZ


ELEITORES		Votos													
Inscritos	Votantes	Abstenção	Branços		Nulos		PAICV		MPD		UNISCV				
			Nº	%	Nº	%	Nº	%	Nº	%	Nº	%			
13738	10481	76%	3257	24%	151	1%	132	1%	5312	51%	4579	44%	307	3%	0

Nome dos Candidatos Eleitos	Partidos ou Grupos de Cidadãos
Orlando Fernandes Lopes Sanches	PAICV
Carlos Alberto Gonçalves Silva	PAICV
Clara Margarida Cardoso Mendes	PAICV
Nilton Emanuel Lopes T. P. Semedo	PAICV
José Belmiro dos Santos Fonseca	PAICV
José Joaquim Moreno Cardoso	PAICV
Sabino Tavares Correia	PAICV

ELEIÇÕES DOS TITULARES DOS ÓRGÃOS AUTARQUICOS 2012 ASSEMBLEIA MUNICIPAL - CIRCULO ELEITORAL DE SANTA CRUZ

ELEITORES		Votos													
Inscritos	Votantes	Abstenção	Branços		Nulos		PAICV		MPD		UNISCV				
			Nº	%	Nº	%	Nº	%	Nº	%	Nº	%			
13738	10481	76%	3257	24%	147	1%	141	1%	5209	50%	4514	43%	470	4%	0

Nome dos Candidatos Eleitos	Partidos ou Grupos de Cidadãos
José Jorge Monteiro Silva	PAICV
Salomé Tavares Garcia	MPD
Adilson Alberto Gonçalves de Pina	PAICV
Manuel da Luz Rocha Mendes Tavares	MPD
Mario Arlindo Monteiro Sanches	PAICV
Angela Gomes Mendes	MPD
Antonino de Brito Andrade	PAICV
António da Costa Lima	MPD
Maria Dulcelina Ladim Cardoso Gonçalves	PAICV
Maurício Tavares Monteiro	MPD
João Pereira de Carvalho	PAICV
Heitor da Graça S.N.R. Freire	PAICV
Maximiano Vieira Tavares	MPD
Otelindo Ramos da Graça	PAICV
Aniceto Vaz Fernandes	MPD
Angela de Barros Tavares	PAICV
Daniel Augusto Lobo Monteiro	MPD



ELEIÇÕES DOS TITULARES DOS ORGÃOS AUTARQUICOS 2012 CAMARA MUNICIPAL - CIRCULO ELEITORAL DE S. L. DOS ORGÃOS

ELEITORES				Votos										
Inscritos	Votantes	Abstenção	Branco	Nulos		PAICV		MPD						
			Nº	%	Nº	%	Nº	%	Nº	%				
4701	3794	81%	906	19%	62	2%	48	1%	2295	60%	5	1389	37%	0

Nome dos Candidatos Eleitos	Partidos ou Grupos de Cidadãos
Victor Moreno Baessa	PAICV
Leão José Mendes Barreto	PAICV
Ildo Albertino Varela	PAICV
Paulino Lopes Moreira	PAICV
Larissa Helena Ferreira Varela	PAICV

ELEIÇÕES DOS TITULARES DOS ORGÃOS AUTARQUICOS 2012 ASSEMBLEIA - CIRCULO ELEITORAL DE S. L. DOS ORGÃOS

ELEITORES				Votos										
Inscritos	Votantes	Abstenção	Branco	Nulos		PAICV		MPD						
			Nº	%	Nº	%	Nº	%	Nº	%				
4701	3794	81%	906	19%	69	2%	54	1%	2274	60%	8	1397	37%	5

Nome dos Candidatos Eleitos	Partidos ou Grupos de Cidadãos
António Alberto Mendes Fernandes	PAICV
Eduardo da Veiga de Pina	MPD
Euclides Pereira Cabral	PAICV
Suzete Soares Moniz	PAICV
Anilda Ineida Monteiro Tavares	MPD
José Herminio de Barros	PAICV
Carlos Alberto Sá Nogueira Borges	MPD
José António Neves Correia	PAICV
Jôao Semedo Silva	PAICV
José Augusto Pereira Fernandes	MPD
José Carlos Monteiro Teixeira	PAICV
Benedito Cabral Varela	PAICV
Oswaldino Domingos Gonçalves Afonso	MPD



ELEIÇÕES DOS TITULARES DOS ORGÃOS AUTARQUICOS 2012 CAMARA MUNICIPAL - CIRCULO ELEITORAL DE S. SALVADOR DO MUNDO

ELEITORES			Votos										
Inscritos	Votantes	Abstenção	Branços		Nulos		PAICV		MPD				
			Nº	%	Nº	%	Nº	%	Nº	%			
4843	3784	1059	22%	78%	48	1%	61	2%	2175	57%	1500	40%	0

Nome dos Candidatos Eleitos	Partidos ou Grupos de Cidadãos
João Batista Correia Pereira	PAICV
Manuel António Torres Lopes	PAICV
João Alberto Teixeira de Barros	PAICV
Dália Maria Pereira Rodrigues Monteiro	PAICV
Gerson Paulo Ramos Pereira	PAICV

ELEIÇÕES DOS TITULARES DOS ORGÃOS AUTARQUICOS 2012 ASSEMBLEIA MUNICIPAL - CIRCULO ELEITORAL DE S. SALVADOR DO MUNDO

ELEITORES			Votos										
Inscritos	Votantes	Abstenção	Branços		Nulos		PAICV		MPD				
			Nº	%	Nº	%	Nº	%	Nº	%			
4843	3785	1058	22%	78%	60	2%	63	2%	2129	56%	1533	41%	5

Nome dos Candidatos Eleitos	Partidos ou Grupos de Cidadãos
Pedro Moreno Brito	PAICV
Domingos Semedo Varela	MPD
José Emanuel Tavares Moreira	PAICV
Gil Albino Amilcar Costa Vaz	MPD
Joaquim da Graça Correia Almeida	PAICV
Adeelaide Tavares da Veiga	PAICV
Maria da Conceição Semedo da Silva	MPD
Manuel Graciano Moreno Rocha	PAICV
José Eduardo Mendes Moreno	MPD
Cezino Tomás Lopes da Veiga	PAICV
José Miguel Mendes Teixeira	MPD
Isabel Eunice Varela Vaz	PAICV
Natalino Semedo Fernandes	PAICV



ELEIÇÕES DOS TITULARES DOS ÓRGÃOS AUTARQUICOS DE 1 DE JULHO DE 2012 CÂMARA MUNICIPAL - CÍRCULO SANTA CATARINA DE SANTIAGO

ELEITORES				Votos													
Inscritos	Votantes	Abstenção	Branco	Nulos		PAICV		MPD		RRSC							
						Nº	%	Nº	%	Nº	%						
21546	15864	74%	5.682	26%	200	1%	241	2%	7473	47%	7504	47%	5	3%	446	3%	0


Nome dos candidatos eleitos	Partido ou grupo de cidadãos
Francisco Fernandes Tavares	MPD
José Maria Fernandes Veiga	PAICV
José Alves Fernandes	MPD
Joaquim Mendes Furtado	PAICV
Avelino Mendes Sousa	MPD
Lamine António M.S Tavares	PAICV
João Evangelista L. Pereira	MPD
Mã José Gomes da Veiga	PAICV
Júlia Mendes	MPD

ELEIÇÕES DOS TITULARES DOS ÓRGÃOS AUTARQUICOS DE 1 DE JULHO DE 2012 ASSEMBLEIA MUNICIPAL - CÍRCULO SANTA CATARINA DE SANTIAGO

ELEITORES				Votos													
Inscritos	Votantes	Abstenção	Branco	Nulos		PAICV		MPD		RRSC							
						Nº	%	Nº	%	Nº	%						
21546	15875	74%	5.671	26%	235	1%	234	1%	7462	47%	7460	47%	5	3%	484	3%	0

Nome dos candidatos eleitos	Partido ou grupo de cidadãos
Felisberto de B.S Moreira	PAICV
José Maria da R. Martins	MPD
Mã das Dores P.A. Lima	PAICV
António Varela Semedo	MPD
José Carlos S.M Furtado	PAICV
Jacinto Landim Horta	MPD
Carlos Borges Brito	PAICV
Felisberto Furtado Mendes	MPD
Silvio Varela Moreira	PAICV
Estevão Pereira Moreira	MPD
Adriano Afonso Furtado	PAICV
Maria Rosa V. Barbosa	MPD
Maria de Lurdes F. Varela	PAICV
Zeno Borges Miranda	MPD
Manuel António C. Barros	PAICV
José Maria S. da Veiga	MPD
Maria Emilia Lopes	PAICV
Maria da Conceição V. Robalo	MPD
José António F. Tavares	PAICV
Luis da Veiga	MPD
João Monteiro Mascarenhas	PAICV

ELEIÇÕES DOS TITULARES DOS ORGÃOS AUTÁRQUICAS DE 1 DE JULHO 2012 CÂMARA MUNICIPAL - CÍRCULO DE SÃO MIGUEL



ELEITORES		Votos																		
Inscritos	Votantes	74%	Abstensão		Branços	Nulos		PAICV		MPD		GUD-SM		PTS						
			2.222	26%		85	1%	71	1%	Nº	%	Nº	%	Nº	%	Nº	%			
8469	6246		2.222	26%	85	1%	71	1%	2469	40%	0	3322	53%	7	231	4%	0	68	1%	0

Nome dos candidatos eleitos	Partido ou grupo de cidadãos
João Gomes Duarte	MPD
Herménio Ceiso S. G. Fernandes	MPD
Anildo Gomes Tavares	MPD
Natalino Sanches Tavares	MPD
Aristides Levy da Silva Borges	MPD
Vladimir Benvindo M. Pereira	MPD
Ángela Maria Gomes Furtado	MPD

ELEIÇÕES DOS TITULARES DOS ORGÃOS AUTÁRQUICAS DE 1 DE JULHO 2012 ASSEMBLEIA MUNICIPAL - CÍRCULO DE SÃO MIGUEL

ELEITORES		Votos																		
Inscritos	Votantes	74%	2.209	26%	Branços	Nulos	PAICV		MPD		GUD-SM		PTS							
							Nº	%	Nº	%	Nº	%	Nº	%						
8469	6247		2.209	26%	96	1%	72	1%	2456	39%	7	3318	53%	10	258	4%	0	59	1%	0

Nome dos candidatos eleitos	Partido ou grupo de cidadãos
Olívio Mendes Ribeiro	MPD
Carla Santos Carvalho	PAICV
Francisco Nunes Tavares	MPD
Oswaldino Humberto Furtado	PAICV
Leocádia B. Gomes Furtado	MPD
Viriato Gomes Furtado	MPD
João Lopes Tavares	PAICV
Simão Aqueleu Costa	MPD
João da Mata M. da Veiga	PAICV
Fancisco L. Cabral	MPD
José Manuel S. Tavares	PAICV
Claudino G. Miranda	MPD
Adilson M. Brito Zêgo	MPD
Carla Maria F. Ferreira	PAICV
Salvador Lopes da Cruz	MPD
Ilídio Sanches Furtado	PAICV
Maria de Fátima S. Gonçalves	MPD



ELEIÇÕES DOS TITULARES DOS ORGÃOS AUTARQUICOS 2012 CAMARA MUNICIPAL - CIRCULO DO TARRAFAL


ELEITORES				Votos									
Inscritos	Votantes	Abstenção	Branços		Nulos		PAICV		MPD				
			Nº	%	Nº	%	Nº	%	Nº	%			
9698	6992	72%	2706	28%	116	2%	101	1%	3083	44%	3692	53%	7

Nome dos Candidatos Eleitos	Partidos ou Grupos de Cidadãos
José Pedro Nunes Soares	MPD
Victor Manuel Morreira costa	MPD
José Manuel Soares Tavares	MPD
Ricardo Mendes Rodrigues	MPD
Júlia Silva da Veiga	MPD
Inácio Gomes Borges	MPD
João Soares Gomes	MPD

ELEIÇÕES DOS TITULARES DOS ORGÃOS AUTARQUICOS 2012 ASSEMBLEIA - CIRCULO DO TARRAFAL

ELEITORES				Votos									
Inscritos	Votantes	Abstenção	Branços		Nulos		PAICV		MPD				
			Nº	%	Nº	%	Nº	%	Nº	%			
9698	6993	72%	2705	28%	146	2%	98	1%	3038	43%	3711	53%	9

Nome dos Candidatos Eleitos	Partidos ou Grupos de Cidadãos
João Domingos de Barros Correia	MPD
Moisés do Espírito Santo Tavares Borges	PAICV
António Gomes	MPD
José dos Reis L.Varela	PAICV
Fernando Elísio Lebouchier Freire de Andrade	MPD
Sónia Elisângela Fernandes Pires	PAICV
Pedro da Costa de Pina	MPD
João Baptista M.Tavares	PAICV
Pedro da Silva Gomes	MPD
Ana Isabel Sousa Silva	MPD
Jailson Valdíque S. Lopes	PAICV
José Orlando Lopes Garcia	MPD
Emília Vaz Almeida Coimbra	PAICV
Bernaldino Borges Moreira	MPD
Sarmiento Ramiro R.Furtado	PAICV
Manuel Monteiro Costa	MPD
Elzo do Nascimento Varela Sanches	PAICV



ELEIÇÕES DOS TITULARES DOS ÓRGÃOS AUTARQUICOS DE 1 DE JULHO 2012 CAMARA MUNICIPAL - CIRCULO ELEITORAL DE MOSTEIRO

ELEITORES			Votos										
Inscritos	Votantes	Abstenção	Branços		Nulos		PAICV		MPD				
			Nº	%	Nº	%	Nº	%	Nº	%			
5594	4075	73%	1519	27%	35	1%	21	1%	2885	71%	1134	28%	0

Nome dos Candidatos Eleitos	Partidos ou Grupos de Cidadãos
Carlos Fernandinho Teixeira	PAICV
Jaime José Monteiro Junior	PAICV
Maria Amélia Gonçalves Gomes	PAICV
Fábio Humberto Da Rosa Alves Vieira	PAICV
Domingos Vaz Mendes	PAICV

ELEIÇÕES DOS TITULARES DOS ÓRGÃOS AUTARQUICOS DE 1 DE JULHO 2012 ASSEMBLEIA - CIRCULO ELEITORAL DE MOSTEIRO

ELEITORES			Votos										
Inscritos	Votantes	Abstenção	Branços		Nulos		PAICV		MPD				
			Nº	%	Nº	%	Nº	%	Nº	%			
5594	4131	74%	1518	27%	39	1%	17	0%	2898	70%	1121	27%	3

Nome dos Candidatos Eleitos	Partidos ou Grupos de Cidadãos
José da Cruz Andrade e Silva	PAICV
Isildo Gonçalves Gomes	PAICV
Miguel Pedro Sousa Monteiro	MPD
Manuela Barbosa Lopes	PAICV
Joaquim de Jesus Garcia Rodrigues	PAICV
Claudino Pires Montrond	MPD
Alexandre Herculano Monteiro Silveira	PAICV
Natalia Vieira Monteiro	MPD
Milene Isabel Fonseca G. Gonçalves	PAICV
Adilson Andrade Martins	PAICV
Adalberto Antunes Veiga	PAICV
Estevam Lobo Gomes	PAICV
António Alberto de Andrade	PAICV



ELEIÇÕES DOS TITULARES DOS ÓRGÃOS AUTARQUICOS DE 1 DE JULHO 2012 CAMARA MUNICIPAL - CIRCULO ELEITORAL DE SÃO FILIPE


ELEITORES				Votos								
Inscritos	Votantes	Abstenção	Branços	Nulos		PAICV		GAISF		GIUSD		
				Nº	%	Nº	%	Nº	%	Nº	%	Nº
13172	9167	70%	61	1%	49	1%	3334	36%	3179	35%	2	28%
	4005	30%				3					2544	28%

Nome dos Candidatos Eleitos	Partidos ou Grupos de Cidadãos
Luis Joaquim Gonçalves Pires	PAICV
Júlio Barros Andrade	GIASF
Eugénio Miranda veiga	GIUSD
Manuel Da Luz Alves	PAICV
Manuel Roque Silva Júnior	GIASF
Ernesto Che-Guevara Barbosa Mendes Silva	GIUSD
Ligia Aerolina Suset Onélia Silva Pina	PAICV

ELEIÇÕES DOS TITULARES DOS ÓRGÃOS AUTARQUICOS DE 1 DE JULHO 2012 ASSEMBLEIA MUNICIPAL - CIRCULO ELEITORAL DE SÃO FILIPE

ELEITORES				Votos								
Inscritos	Votantes	Abstenção	Branços	Nulos		PAICV		GAISF		GIUSD		
				Nº	%	Nº	%	Nº	%	Nº	%	Nº
13172	9167	70%	68	1%	48	1%	3298	36%	3216	35%	6	28%
	4005	30%				6					2537	28%

Nome dos Candidatos Eleitos	Partidos ou Grupos de Cidadãos
Eva Verona Teixeira Andrade Ortet	PAICV
Vanusa Francisca Correia Teixeira Barbosa	GIASF
José António Mendes	GIUSD
Almeida Alberto Santos Gonçalves Lauro	PAICV
Mario Cesar Nunes Pina Rodrigues Pires	GIASF
Amílcar António Silva Brandão Lopes	GIUSD
Maria Antónia Garcia	PAICV
Immanuel Leoner Barbosa	GIASF
Alice Anita Lopes Pina	GIUSD
Luis Antonio Nunes Pina	PAICV
Adolfo José Rodrigues	GIASF
Mario Pina Cabral	GIUSD
Zelmar José Canto Centelo	PAICV
António Carlos Jesus Pina Veiga	GIASF
Caetano Alves Gomes Mendes	GIUSD
Maurício Amaral Rosa Gomes	PAICV
José Paulo Araújo Rosa	GIASF



ELEIÇÕES DOS TITULARES DOS ORGÃOS AUTARQUICOS DE 1 DE JULHO DE 2012 CAMARA MUNICIPAL - CIRCULO ELEITORAL DE SANTA CATARINA DO FOGO


ELEITORES			Votos											
Inscritos	Votantes	Abstenção	Branços		Nulos		PAICV		MPD					
			Nº	%	Nº	%	Nº	%	Nº	%				
3063	2504	82%	559	18%	13	1%	21	1%	1315	53%	10	1155	46%	0

Nome dos Candidatos Eleitos	Partidos ou Grupos de Cidadãos
João Aqueleu Jenner Barbosa Amado	PAICV
Sebastião Filipe Alves	PAICV
João Francisco N. Pires Monteiro	PAICV
Sonia Maria Alves Fonseca	PAICV
Pedro Jorge Andrade Pires	PAICV

ELEIÇÕES DOS TITULARES DOS ORGÃOS AUTARQUICOS DE 1 DE JULHO 2012 ASSEMBLEIA MUNICIPAL - CIRCULO ELEITORAL DE SANTA CATARINA DO FOGO

ELEITORES			Votos											
Inscritos	Votantes	Abstenção	Branços		Nulos		PAICV		MPD					
			Nº	%	Nº	%	Nº	%	Nº	%				
3063	2504	82%	559	18%	16	1%	22	1%	1304	52%	7	1162	46%	6

Nome dos Candidatos Eleitos	Partidos ou Grupos de Cidadãos
Alexandre Guilherme Veira Fontes	PAICV
Luis António Gomes Alves	MPD
Henrique José Fernandes	PAICV
Carlos Alberto Alves	MPD
Elda Eunice Oliveira Gomes	PAICV
Gilberto Gomes Miranda	MPD
Cristiano Rodrigues Barbosa da Silva	PAICV
Fernanda Faustina Fernanda Fontes	MPD
Fatima Monteiro Andrade	PAICV
Raul da Silva de Barros	MPD
Germano Fonseca Centeio	PAICV
Valdemar de Barros Batista Alves	MPD
Manuel Fernandes Teixeira	PAICV



ELEIÇÕES DOS TITULARES DOS ÓRGÃOS AUTARQUICOS DE 1 DE JULHO DE 2012 CÂMARA MUNICIPAL - CÍRCULO DA BRAVA

ELEITORES			Votos												
Inscritos	Votantes	Abstenção	Branços		Nulos		PAICV		MPD						
			Nº	%	Nº	%	Nº	%	Nº	%					
4121	3128	76%	993	24%	30	1%	41	1%	1383	44%	0	0	1674	54%	5

Nome dos candidatos eleitos	Partido ou grupo de cidadãos
Orlando da Luz Vieira Balla	MPD
Francisco Walter Sousa Tavares	MPD
Fernanda Fidalgo de Pina Burgo	MPD
Samuel Batista Varela	MPD
Viriato de Barros Gomes	MPD

ELEIÇÕES DOS TITULARES DOS ÓRGÃOS AUTARQUICOS DE 1 DE JULHO 2012 ASSEMBLEIA MUNICIPAL - CÍRCULO DA BRAVA

ELEITORES			Votos												
Inscritos	Votantes	Abstenção	Branços		Nulos		PAICV		MPD						
			Nº	%	Nº	%	Nº	%	Nº	%					
4121	3128	76%	993	24%	30	1%	42	1%	1384	44%	6	6	1674	54%	7

Nome dos candidatos eleitos	Partido ou grupo de cidadãos
David Lima Gomes	MPD
Edith Gomes Silva	PAICV
Emanuel Orlando V. Burgo	MPD
Jorge Avelino B. Rodrigues	PAICV
José Henrique Gomes Ramos	MPD
Augusto Jesus Cabral	PAICV
Guilhermina da Silva M.C. Miranda	MPD
João António Andrade Coelho	PAICV
João Manuel A. Oliveira	MPD
João Paulo Gomes da Silva	MPD
Crisolita Helena Rocha Gomes	PAICV
Janice Ester Barbosa	MPD
Carlos Manuel R. Costa	PAICV

A Comissão Nacional de Eleições, na Praia, aos 31 de Julho de 2012. – Os Membros, Manuel Gomes Miranda, Elba Helena Rocha Pires, Hélio de Jesus Pina Sanches, Maria João Duarte Fonseca Pacheco de Novais.



I SÉRIE
**BOLETIM
OFICIAL**

Registo legal, nº 2/2001, de 21 de Dezembro de 2001

Endereço Electronico: www.incv.cv



Av. da Macaronésia, cidade da Praia - Achada Grande Frente, República Cabo Verde
C.P. 113 • Tel. (238) 612145, 4150 • Fax 61 42 09
Email: kioske.incv@incv.cv / incv@incv.cv

I.N.C.V., S.A. informa que a transmissão de actos sujeitos a publicação na I e II Série do *Boletim Oficial* devem obedecer as normas constantes no artigo 28º e 29º do Decreto-Lei nº 8/2011, de 31 de Janeiro.